

GLOBAL COLORS POLSKA S.A.  
Ul. Szkolna 15; 47-225 Kędzierzyn-Koźle

Rachunek zysków i strat 2021  
Profit & Loss Account for 2021

SPECIFICATION	TREŚĆ	stan na 31.12.2021 condition at 31 Dec. 2021	stan na 31.12.2020 condition at 31 Dec. 2020
<b>A. Total net income</b>	<b>A. Przychody netto ze sprzedaży i zrównane z nimi</b>	<b>139.038.246,78</b>	<b>101.987.208,45</b>
in that:	w tym:		
- from related parties	- od jednostek powiązanych	747,55	144.719,92
I. Income from sales of products	I. Przychody ze sprzedaży wyrobów	125.129.295,92	90.222.865,91
II. Changes in production stocks (increase - positive value; reduction - negative value)	II. Zmiana stanu produktów (zwiększenie - wartość dodatnia, zmniejszenie - wartość ujemna)	313.249,57	-1.447.961,17
III. Manufacturing cost of products for entity's internal purposes	III. Koszt wytworzenia produktów na własne potrzeby jednostki	3.417.364,92	2.965.663,76
IV. Net income from sales of goods and materials	IV. Przychody netto ze sprzedaży towarów i materiałów	10.168.190,61	10.245.157,01
V. Income from services	V. Przychody z usług	10.145,76	1.482,94
<b>B. Operating expenses</b>	<b>B. Koszty działalności operacyjnej</b>	<b>128.950.788,05</b>	<b>94.586.999,82</b>
I. Depreciation	I. Amortyzacja	3.004.270,69	2.769.045,66
II. Consumption of materials and energy	II. Zużycie materiałów i energii	98.925.851,74	65.931.915,64
III. External services	III. Usługi obce	4.942.956,44	4.324.949,41
IV. Taxes and charges	IV. Podatki i opłaty	474.377,13	468.113,17
in that:	w tym:		
excise duty	podatek akcyzowy		
V. Salaries	V. Wynagrodzenia	9.581.248,18	9.658.397,29
VI. Social insurance and other benefits	VI. Ubezpieczenia społeczne i inne świadczenia	2.295.356,58	2.229.816,72
in that:	w tym:		
- retirement pensions	- emerytalne	863.675,49	867.173,42
VII. Other costs by type	VII. Pozostałe koszty rodzajowe	749.251,26	493.077,00
VIII. Value of goods and materials sold	VIII. Wartość sprzedanych towarów i materiałów	8.977.476,03	8.711.684,93
<b>C. Profit / loss from sales (A-B)</b>	<b>C. Zysk / strata na sprzedaży (A-B)</b>	<b>10.087.458,73</b>	<b>7.400.208,63</b>
<b>D. Other operating income</b>	<b>D. Pozostałe przychody operacyjne</b>	<b>1.531.239,00</b>	<b>759.764,87</b>
I. Profit from disposal of non-financial fixed assets	I. Zysk z tytułu rozchodu niefinansowych aktywów trwałych	17.310,26	0,00
II. Subsidies	II. Dotacje	0,00	0,00
III. Revaluation of non-financial assets	III. Aktualizacja wartości aktywów niefinansowych	0,00	22.147,73
IV. Other operating income	IV. Inne przychody operacyjne	1.513.926,74	737.616,94
<b>E. Other operating expenses</b>	<b>E. Pozostałe koszty operacyjne</b>	<b>439.553,40</b>	<b>426.219,02</b>
I. Loss on disposal of non-financial fixed assets	I. Strata z tytułu rozchodu niefinansowych aktywów trwałych	0,00	22.813,87
II. Revaluation of non-financial assets	II. Aktualizacja wartości aktywów niefinansowych	0,00	15.671,56
III. Other operating expenses	III. Inne koszty operacyjne	439.553,40	387.733,59
<b>F. Profit / loss from operating activities (C+D-E)</b>	<b>F. Zysk / strata z działalności operacyjnej (C+D-E)</b>	<b>11.179.144,33</b>	<b>7.733.754,28</b>
<b>G. Financial income</b>	<b>G. Przychody finansowe</b>	<b>30.771,79</b>	<b>2.269,58</b>
I. Dividends and profit sharing	I. Dywidendy i udziały w zyskach	0,00	0,00
in that:	w tym:		
from related parties	od jednostek powiązanych	0,00	0,00
from other parties	od jednostek pozostałych	0,00	0,00
in that:	w tym:		
from those units wherein the Company holds the capital interest	w których jednostka posiada zaangażowanie w kapitale	0,00	0,00
II. Interest	II. Odsetki:	30.771,79	2.269,58
in that:	w tym:		
from related parties	od jednostek powiązanych	0,00	0,00
III. Profit from disposal of financial assets	III. Zysk z tytułu rozchodu aktywów finansowych	0,00	0,00
in that:	w tym:		
from related parties	od jednostek powiązanych	0,00	0,00
IV. Revaluation of financial asset	IV. Aktualizacja wartości aktywów finansowych	0,00	0,00
V. Other	V. Inne	0,00	0,00
<b>H. Financial expenses</b>	<b>H. Koszty finansowe</b>	<b>352.641,98</b>	<b>556.475,46</b>
I. Interest	I. Odsetki	216.315,98	209.021,58
in that:	w tym:		
for related parties	dla jednostek powiązanych		0,00
II. Loss on disposal of financial assets	II. Strata z tytułu rozchodu aktywów finansowych	0,00	0,00
in that:	w tym:		
for related parties	dla jednostek powiązanych		0,00
III. Revaluation of financial assets	III. Aktualizacja wartości aktywów finansowych	0,00	0,00
IV. Other	IV. Inne	136.326,00	347.453,88
<b>I. Gross profit / loss (F+G-H)</b>	<b>I. Zysk / strata brutto (F+G-H)</b>	<b>10.857.274,14</b>	<b>7.179.548,40</b>
<b>J. Income tax</b>	<b>J. Podatek dochodowy</b>	<b>2.111.959,60</b>	<b>1.382.079,77</b>
current income tax	podatek dochodowy bieżący	1.966.031,00	1.540.561,00
deferred income tax	podatek dochodowy odroczony	145.928,60	-158.481,23
<b>K. Other obligatory reduction of profit (or increase of loss)</b>	<b>K. Pozostałe obowiązkowe zmniejszenia zysku (zwiększenia straty)</b>		
<b>N. Net profit / net loss (I-J-K)</b>	<b>N. Zysk / strata netto (I-J-K)</b>	<b>8.745.314,54</b>	<b>5.797.468,63</b>

59/21

Handwritten signatures and initials in blue ink.

Kędzierzyn-Koźle,  
Dyrektor Finansowy / Financial Director  
Ilona Soltysiak

15/03/2022

*Stęży*



PREZES ZARZĄDU  
President of Board  
Michael Lempidakis



CZŁONEK ZARZĄDU  
Member of Board  
Emanuel Lempidakis



CZŁONEK ZARZĄDU  
Member of Board  
George Valergakis



CZŁONEK ZARZĄDU  
Member of Board  
Panagiotis Kalogerakis



CZŁONEK ZARZĄDU  
Member of Board  
Georges Korkakas



Dyrektor Generalny / CEO  
Członek Zarządu / Member of Board  
Adam Maciejewski



GLOBAL COLORS POLSKA S.A.  
Ul. Szkolna 15; 47-225 Kędzierzyn-Koźle

BILANS GLOBAL COLORS POLSKA S.A. ZA ROK 2021  
Balance Sheet for GLOBAL COLORS POLSKA S.A. - 2021

ASSETS	AKTYWA	stan na dzień 31.12.2021 w zł	stan na dzień 31.12.2020 w zł
		condition at 31 Dec. 2021, in PLN	condition at 31 Dec. 2020, in PLN
<b>A. Fixed assets</b>	<b>A. Aktywa trwałe</b>	<b>37.571.600,94</b>	<b>39.061.553,35</b>
I. Intangible assets	I. Wartości niematerialne i prawne	187.039,49	224.445,73
1. Costs of completed development projects	1. Koszty zakończonych prac rozwojowych	0,00	0,00
2. Goodwill	2. Wartość firmy	0,00	0,00
3. Other intangible assets	3. Inne wartości niematerialne i prawne	187.039,49	224.445,73
4. Advance payments for intangible assets	4. Zaliczki na wartości niematerialne i prawne	0,00	0,00
II. Material assets	II. Rzeczowe aktywa trwałe	37.128.898,03	38.581.203,49
1. Fixed assets	1. Środki trwałe	35.637.816,96	38.225.922,58
a) Land (inclusive of perpetual usufruct)	a/ Grunty (w tym prawo wieczystego użytkowania gruntu)	749.611,00	749.611,00
b) Buildings, structures and civil engineering objects	b/ budynki, budowle i obiekty inżynierii lądowej i wodnej	16.197.703,31	16.845.138,46
c) Technical facilities	c/ urządzenia techniczne	16.338.977,35	18.047.172,98
d) Means of transport	d/ środki transportu	875.344,22	1.033.755,19
e) Other fixed assets	e/ inne środki trwałe	1.376.181,08	1.550.244,95
2. Fixed assets under construction	2. Środki trwałe w budowie	1.495.969,82	260.169,66
3. Advance payments for fixed assets under construction	3. Zaliczki na środki trwałe w budowie	95.111,25	95.111,25
III. Long-term receivables	III. Należności długoterminowe	0,00	0,00
1. Due from related parties	1. Od jednostek powiązanych	0,00	0,00
2. Due from other units wherein the Company holds the capital interest	2. Od pozostałych jednostek, w których jednostka posiada zaangażowanie w kapitale		
3. Due from other units	3. Od pozostałych jednostek	0,00	0,00
IV. Long-term investment projects	IV. Inwestycje długoterminowe	0,00	0,00
1. Real estate	1. Nieruchomości		
2. Intangible assets	2. Wartości niematerialne i prawne		
3. Long-term financial assets	3. Długoterminowe aktywa finansowe	0,00	0,00
a) in related parties	a/ w jednostkach powiązanych	0,00	0,00
- shares	- udziały lub akcje		
- other securities	- inne papiery wartościowe		
- loans granted	- udzielone pożyczki	0,00	0,00
I. Loss on expenditure of non-financial fixed assets	I. Strata z tytułu rozchodu niefinansowych aktywów trwałych		
b) in other units wherein the Company holds the capital interest	b/ w pozostałych jednostkach, w których jednostka posiada zaangażowanie w kapitale	0,00	0,00
- shares	- udziały lub akcje		
- other securities	- inne papiery wartościowe		
- loans granted	- udzielone pożyczki		
- other long-term financial assets	- inne długoterminowe aktywa finansowe		
c) in other units	c/ w pozostałych jednostkach	0,00	0,00
- shares	- udziały lub akcje		
- other securities	- inne papiery wartościowe		
- loans granted	- udzielone pożyczki		
- other long-term financial assets	- inne długoterminowe aktywa finansowe		
4. Other long-term investments	4. Inne inwestycje długoterminowe		
V. Long-term deferred income	V. Długoterminowe rozliczenia międzyokresowe	255.663,42	255.904,13
1. Assets due to deferred income tax	1. Aktywa z tytułu odroczonego podatku dochodowego	255.663,42	255.904,13
2. Other deferred income	2. Inne rozliczenia międzyokresowe	0,00	0,00
<b>B. Current assets</b>	<b>B. Aktywa obrotowe</b>	<b>62.963.067,37</b>	<b>44.406.714,78</b>
I. Inventories	I. Zapasy	31.252.781,81	23.231.460,71
1. Materials	1. Materiały	19.002.445,38	13.840.124,57
2. Intermediates and production-in-progress	2. Półprodukty i produkcja w toku	61.688,28	72.225,29
3. Finished products	3. Produkty gotowe	8.199.949,70	7.866.087,07
4. Goods	4. Towary	1.177.465,29	1.453.023,78
5. Advance payments for deliveries and services	5. Zaliczki na dostawy i usługi	2.811.233,16	0,00
II. Short-term receivables	II. Należności krótkoterminowe	24.161.990,74	16.708.898,82
1. Receivables from related parties	1. Należności od jednostek powiązanych	21.536,70	56.235,03

SP

Handwritten signatures and initials in blue ink.

a) due to deliveries and services, payable within	a/ z tytułu dostaw i usług, o okresie spłaty	21.536,70	56.235,03
- up to 12 months	- do 12 miesięcy	21.536,70	56.235,03
- above 12 months	- powyżej 12 miesięcy	0,00	0,00
b) other items	b/ inne	0,00	0,00
2. Receivables from other units wherein the Company holds the capital interest	2. Należności od pozostałych jednostek, w których jednostka posiada zaangażowanie w kapitale	0,00	0,00
a) due to deliveries and services, payable within	a/ z tytułu dostaw i usług, o okresie spłaty	0,00	0,00
- up to 12 months	- do 12 miesięcy		
- above 12 months	- powyżej 12 miesięcy		
b) other items	b/ inne		
3. Receivables from other units	3. Należności od pozostałych jednostek	24.140.454,04	16.652.663,99
a) due to deliveries and services, payable within	a/ z tytułu dostaw i usług, o okresie spłaty	23.855.396,20	16.567.299,77
- up to 12 months	- do 12 miesięcy	23.855.396,20	16.567.299,77
- above 12 months	- powyżej 12 miesięcy	0,00	0,00
b) due to taxes, subsidies, custom duties, social & health insurance, and other public law benefits	b/ z tytułu podatków, dotacji, ceł, ubezpieczeń społecznych i zdrowotnych oraz innych świadczeń publicznych	273.504,84	0,00
c) other items	c/ inne	11.553,00	85.364,02
d) those sued before court(s)	d/ dochodzone na drodze sądowej	0,00	0,00
III. Short-term investment projects	III. Inwestycje krótkoterminowe	6.540.783,01	3.980.006,31
1. Short-term financial assets	1. Krótkoterminowe aktywa finansowe	6.540.783,01	3.980.006,31
a) in related parties	a/ w jednostkach powiązanych	0,00	0,00
- shares	- udziały lub akcje		
- other securities	- inne papiery wartościowe		
- loans granted	- udzielone pożyczki	0,00	0,00
- other short-term financial assets	- inne krótkoterminowe aktywa finansowe		
b) in other units	b/ w pozostałych jednostkach	0,00	0,00
- shares	- udziały lub akcje		
- other securities	- inne papiery wartościowe		
- loans granted	- udzielone pożyczki		
- other short-term financial assets	- inne krótkoterminowe aktywa finansowe		
c) financial resources	c/ środki pieniężne	6.540.783,01	3.980.006,31
- monies in cash-desk and on bank accounts	- środki pieniężne w kasie i na rachunkach bankowych	6.540.783,01	3.980.006,31
- other financial resources	- inne środki pieniężne	0,00	0,00
- other cash assets	- inne aktywa pieniężne	0,00	0,00
2. Other short-term investments	2. Inne inwestycje krótkoterminowe		
IV. Short-term deferred income	IV. Krótkoterminowe rozliczenia międzyokresowe	1.007.511,81	486.348,94
C. Subscribed Company capital (funds) unpaid	C. Należne wpłaty na kapitał (fundusz) podstawowy		
D. Owned shares	D. Udziały (akcje) własne		
<b>Total assets</b>	<b>Aktywa razem</b>	<b>100.534.668,31</b>	<b>83.468.268,13</b>

Staw

Handwritten signatures and initials in blue ink at the bottom right of the page.



GLOBAL COLORS POLSKA S.A.  
Ul. Szkolna 15; 47-225 Kędzierzyn-Koźle

BILANS GLOBAL COLORS POLSKA S.A. ZA ROK 2021  
Balance Sheet for GLOBAL COLORS POLSKA S.A. - 2021

LIABILITIES	PASYWA	stan na dzień 31.12.2021 w zł	stan na dzień 31.12.2020 w zł
		condition at 31 Dec. 2021 in PLN	condition at 31 Dec. 2020 in PLN
<b>A. Owned capital (funds)</b>	<b>A. Kapitał (fundusz) własny</b>	<b>62.268.952,98</b>	<b>54.908.078,44</b>
I. Basic capital (equity)	I. Kapitał (fundusz) podstawowy	3.800.000,00	3.800.000,00
II. Supplementary capital (funds), of that:	II. Kapitał (fundusz) zapasowy, w tym:	5.755.935,90	5.181.571,90
- surplus in the value of sale (issue value) over the face value of shares	- nadwyżka wartości sprzedaży (wartości emisyjnej) nad wartością nominalną udziałów( akcji)		
III. Capital (funds) from revaluation	III. Kapitał (fundusz) z aktualizacji wyceny		
- due to revaluation of fair value	- z tytułu aktualizacji wartości godziwej		
VI. Other reserve capitals (funds)	VI. Pozostałe kapitały (fundusze) rezerwowe	5.744.613,70	5.164.866,70
of that:	w tym:		
- those created acc. to partnership contract (Articles of Association)	- tworzone zgodnie z umową (statutem) spółki	5.744.613,70	5.164.866,70
- those for owned shares	- na akcje (udziały) własne		
VII. Profit / loss from previous year(s)	VII. Zysk / strata/ z lat ubiegłych	38.223.088,84	34.964.171,21
VIII. Net profit / loss	VIII. Zysk / strata netto	8.745.314,54	5.797.468,63
IX. Write-offs from net profit during accounting year (negative value)	IX. Odpisy z zysku netto w ciągu roku obrotowego /wielkość ujemna/		
<b>B. Liabilities and reserves to cover them</b>	<b>B. Zobowiązania i rezerwy na zobowiązania</b>	<b>38.265.715,33</b>	<b>28.560.189,69</b>
I. Reserves to cover liabilities	I. Rezerwy na zobowiązania	2.647.646,10	2.400.159,60
1. Reserve for deferred income tax	1. Rezerwa z tytułu odroczonego podatku dochodowego	2.029.733,36	1.884.045,57
2. Reserve for retirement benefits, etc.	2. Rezerwa na świadczenia emerytalne i podobne	0,00	0,00
- long-term ones	- długoterminowe	0,00	0,00
- short term ones	- krótkoterminowe		
3. Other reserves	3. Pozostałe rezerwy	617.912,74	516.114,03
- long-term ones	- długoterminowe		
- short-term ones	- krótkoterminowe	617.912,74	516.114,03
II. Long-term liabilities	II. Zobowiązania długoterminowe	5.840.969,60	8.263.969,60
1. In favour of related parties	1. Wobec jednostek powiązanych		
2. In favour of other units wherein the Company holds the capital interest	2. Wobec pozostałych jednostek, w których jednostka posiada zaangażowanie w kapitale		
3. In favour of other units	3. Wobec pozostałych jednostek	5.840.969,60	8.263.969,60
a) credits and loans	a/ kredyty i pożyczki	5.840.969,60	8.263.969,60
b) due to issue of securities which entail obligations	b/ z tytułu emisji dłużnych papierów wartościowych		
c) other financial liabilities	c/ inne zobowiązania finansowe		
d) bill-of-exchange liabilities	d/ zobowiązania wekslowe		
e) other items	e/ inne	0,00	0,00
III. Short-term liabilities	III. Zobowiązania krótkoterminowe	29.777.099,63	17.896.060,49
1. In favour of related parties	1. Wobec jednostek powiązanych	2.846.766,89	3.058.790,57
a) to cover deliveries and services, payable within	a/ z tytułu dostaw i usług o okresie wymagalności	2.846.766,89	3.056.195,57
- up to 12 months	- do 12 miesięcy	2.846.766,89	3.056.195,57
- above 12 months	- powyżej 12 miesięcy	0,00	0,00
b) other items	b/ inne	0,00	2.595,00
2. In favour of other units wherein the Company holds the capital interest	2. Wobec pozostałych jednostek, w których jednostka posiada zaangażowanie w kapitale		
a) to cover deliveries and services, payable within	a/ z tytułu dostaw i usług o okresie wymagalności		
- up to 12 months	- do 12 miesięcy		
- above 12 months	- powyżej 12 miesięcy		
b) other items	b/ inne		
3. In favour of other units	3. Wobec pozostałych jednostek	26.927.625,14	14.834.080,19
a) credits and loans	a/ kredyty i pożyczki	11.202.644,11	6.196.320,00
b) due to issue of securities which entail obligations	b/ z tytułu emisji dłużnych papierów wartościowych	0,00	0,00
c) other financial liabilities	c/ inne zobowiązania finansowe	0,00	0,00
d) to cover deliveries and services, payable within	d/ z tytułu dostaw i usług o okresie wymagalności	12.111.235,44	5.704.708,86
- up to 12 months	- do 12 miesięcy	12.111.235,44	5.704.708,86

5/2021


3 my # p


Janusz 21

LIABILITIES	PASYWA	stan na dzień 31.12.2021 w zł	stan na dzień 31.12.2020 w zł
		condition at 31 Dec. 2021, in PLN	condition at 31 Dec. 2020, in PLN
- above 12 months	- powyżej 12 miesięcy		
e) advance payments obtained to cover deliveries	e/ zaliczki otrzymane na dostawy	9.338,16	0,00
f) bill-of-exchange liabilities	f/ zobowiązania wekslowe	0,00	0,00
g) due to taxes, subsidies, custom duties, social & health insurance, and other public law benefits	g/ z tytułu podatków, cel, ubezpieczeń społecznych i zdrowotnych oraz innych świadczeń publicznych	2.618.959,59	2.122.564,09
h) payroll	h/ z tytułu wynagrodzeń	521.739,17	501.873,51
i) other items	i/ inne	463.708,67	308.613,73
4. Special funds	4. Fundusze specjalne	2.707,60	3.189,73
IV. Deferred liabilities	IV. Rozliczenia międzyokresowe	0,00	0,00
1. Negative value of goodwill	1. Ujemna wartość firmy		
2. Other deferred liabilities	2. Inne rozliczenia międzyokresowe	0,00	0,00
- long-term ones	- długoterminowe	0,00	
- short-term ones	- krótkoterminowe		
<b>Total liabilities</b>	<b>Pasywa razem</b>	<b>100.534.668,31</b>	<b>83.468.268,13</b>

Kędzierzyn-Koźle, 15.03.2022  
Dyrektor Finansowy / Financial Director  
Ilona Soltysiak


  
Dyrektor Generalny / CEO  
Członek Zarządu / Member of Board  
Adam Maciejewski

  
PREZES ZARZĄDU  
President of Board  
Michael Lempidakis

  
CZŁONEK ZARZĄDU  
Member of Board  
Emanuel Lempidakis

  
CZŁONEK ZARZĄDU  
Member of Board  
George Valergakis

  
CZŁONEK ZARZĄDU  
Member of Board  
Panagiotis Kalogerakis

  
CZŁONEK ZARZĄDU  
Member of Board  
Georges Korkakas



GLOBAL COLORS POLSKA S.A.  
Ul. Szkolna 15; 47-225 Kędzierzyn-Koźle

Zestawienie zmian w kapitale (funduszu) własnym 2021  
Changes in Company capital 2021

Specification	Treść	rok 2021 w zł	rok 2020 w zł
		Year 2021 in PLN	Year 2020 in PLN
I. Initial level of basic capital (equity) - opening balance	I. Kapitał (fundusz) własny na początek okresu (BO)	54.908.078,44	50.388.159,81
* changes in adopted accounting principles	* zmiany przyjętych zasad (polityki) rachunkowości		
* adjustment(s) for error(s)	* korekty błędów		
la. Adjusted initial basic capital (equity)	la. Kapitał (fundusz) własny na początek okresu (BO), po korektach	54.908.078,44	50.388.159,81
1. Initial level of basic capital (equity)	1. Kapitał (fundusz) podstawowy na początek okresu	3.800.000,00	3.800.000,00
1.1 Changes in basic capital (equity)	1.1 Zmiany kapitału (funduszu) podstawowego	0,00	0,00
a) increase (due to)	a/ zwiększenie (z tytułu)	0,00	0,00
* issue of shares	* wydania udziałów (emisji akcji)		
* .....	* .....		
b) decrease (due to)	b/ zmniejszenie (z tytułu)	0,00	0,00
* redemption of shares	* umorzenia udziałów (akcji)		
* .....	* .....		
balance	1.2 Kapitał (fundusz) podstawowy na koniec okresu	3.800.000,00	3.800.000,00
2. Payments due for equity, at the beginning of reporting period	2. Należne wpłaty na kapitał podstawowy na początek okresu		
2.1 Change in payments due for equity	2.1. Zmiana należnych wpłat na kapitał podstawowy		
a) increase (due to)	a/ zwiększenia (z tytułu)		
* .....	* .....		
b) decrease (due to)	b/ zmniejszenie (z tytułu)		
* .....	* .....		
2.2 Payments due for equity, at the end of reporting period	2.2. Należne wpłaty na kapitał podstawowy na koniec okresu		
3. Owned shares, at the beginning of period	3. Udziały (akcje) własne na początek okresu		
a) increase (due to)	a/ zwiększenie (z tytułu)		
* shares intended to be sold	* udziały przeznaczone do sprzedaży		
* redeemable shares	* udziały przeznaczone do umorzenia		
b) decrease	b/ zmniejszenie		
* sale of shares	* sprzedaż udziałów		
3.1 Owned shares, at the end of period	3.1 Udziały (akcje) własne na koniec okresu		
4. Initial level of reserve capital (funds)	4. Kapitał (fundusz) zapasowy na początek okresu	5.181.571,90	4.586.522,90
4.1 Changes in reserve capital (funds)	4.1. Zmiany kapitału (funduszu) zapasowego	574.364,00	595.049,00
a) increase (due to)	a/ zwiększenie (z tytułu)	574.364,00	595.049,00
* issue of shares above their face value	* emisji akcji powyżej ich wartości nominalnej		
* distribution of profit (statutory)	* z podziału zysku (ustawowo)	574.364,00	595.049,00
* distribution of profit (above the statutory minimum)	* z podziału zysku (ponad wymaganą ustawowo minimalną wartość)		
* sale of owned shares above their purchase price	nabycia		
* revaluation of disposed fixed assets	* aktualizacji rozchodowanych środków trwałych		
* transfer of equivalent of owned shares below their purchase price	* przeniesienia równowartości akcji własnych poniżej ceny nabycia		
* .....	* .....		
b) decrease (due to)	b/ zmniejszenie (z tytułu)	0,00	0,00
* covering loss(es)	* pokrycia straty		
* loss on sale of owned shares below their purchase price	* straty na sprzedaży udziałów własnych poniżej ceny nabycia		
* .....	* .....		
4.2 Final level of reserve capital (funds)	4.2 Stan kapitału (funduszu) zapasowego na koniec okresu	5.755.935,90	5.181.571,90
5. Capital (funds) from revaluation, at the beginning of period (changes in adopted accounting principles)	5. Kapitał (fundusz) z aktualizacji wyceny na początek okresu (zmiany przyjętych zasad polityki rachunkowości)		
5.1 Changes in capital (funds) from revaluation	5.1 Zmiany kapitału (funduszu) z aktualizacji wyceny		
a) increase (due to)	a/ zwiększenie (z tytułu)		
* change of market price of shares	* zmiany cen rynkowych akcji		
* .....	* .....		

Gmt

Q my

KP

mm 9/8



Specification	Treść	rok 2021 w zł	rok 2020 w zł
		Year 2021 in PLN	Year 2020 in PLN
b) decrease (due to)	b/ zmniejszenie (z tytułu)		
* sales of fixed assets	* zbycia środków trwałych		
* change of market price of shares	* zmiany cen rynkowych akcji		
* .....	* .....		
5.2 Capital (funds) from revaluation, at the end of period	5.2 Kapitał (fundusz) z aktualizacji wyceny na koniec okresu		
6. Other reserve capital (funds), at the beginning of period	6. Pozostałe kapitały (fundusze) rezerwowe na początek okresu.	5.164.866,70	4.564.370,70
6.1 Changes in other reserve capital (funds)	6.1 Zmiany pozostałych kapitałów (funduszy) rezerwowych	579.747,00	600.496,00
a) increase (due to)	a/ zwiększenie (z tytułu)	579.747,00	600.496,00
* additional payments from partners	* dopłat wspólników		
* distribution of profit according to Articles	* podział zysku zgodnie z umową Spółki	579.747,00	600.496,00
* .....	* .....		
b) decrease (due to)	b/ zmniejszenie (z tytułu)	0,00	0,00
* appropriation of additional payments from partners to cover losses	* przeznaczenie dopłat wspólników na pokrycie straty		
* transfer of equivalent of own shares for reserve capital	* przeniesienie równowartości akcji własnych na kapitał zapasowy		
* .....	* .....		
6.2 Other reserve capital (funds) at the end of period	6.2 Pozostałe kapitały (fundusze) rezerwowe na koniec okresu	5.744.613,70	5.164.866,70
* including voluntary freezing for coverage of owned shares	* w tym dobrowolnie zablokowane na pokrycie udziałów własnych		
7. Profit / loss from previous years, at the beginning of period	7. Zysk / strata z lat ubiegłych na początek okresu	40.761.639,84	37.437.266,21
7.1 Profit from previous years, at the beginning of period	7.1 Zysk z lat ubiegłych na początek okresu	40.761.639,84	37.437.266,21
* changes in adopted accounting principles	* zmiany przyjętych zasad polityki rachunkowości		
* adjustment(s) for error(s)	* korekty błędów		
* .....	* .....		
7.2 Adjusted profit from previous years, at the beginning of period	7.2 Zysk z lat ubiegłych na początek okresu po korektach	40.761.639,84	37.437.266,21
a) increase (due to)	a/ zwiększenie (z tytułu)	0,00	0,00
* distribution of profit from previous years	* podział zysku z lat ubiegłych		
* profit left from previous years - uncleared deferred tax	* pozostałość z lat minionych - nierozliczony podatek odroczonej		
* .....	* .....		
b) decrease (due to)	b/ zmniejszenie (z tytułu)	2.538.551,00	2.473.095,00
* obligatory increase of supplementary capital	* obligatoryjnego zwiększenia kapitału zapasowego	574.364,00	595.049,00
* increase of supplementary capital (over the statutory minimum value)	* zwiększenia kapitału zapasowego (ponad wymaganą ustawowo minimalną wartość)		
* payment of dividend	* wypłata dywidendy	1.384.440,00	1.277.550,00
* increase of reserve capital	* zwiększenie kapitału rezerwowego	579.747,00	600.496,00
* .....	* .....		
7.3 Profit from previous years, at the end of period	7.3 Zysk z lat ubiegłych na koniec okresu	38.223.088,84	34.964.171,21
7.4 Loss from previous years, at the beginning of period	7.4 Strata z lat ubiegłych na początek okresu	0,00	0,00
* changes in adopted accounting principles	* zmiany przyjętych zasad polityki rachunkowości		
* adjustment(s) for error(s)	* korekty błędów		
7.5 Adjusted loss from previous years, at the beginning of period	7.5 Strata z lat ubiegłych na początek okresu, po korektach	0,00	0,00
a) increase (due to)	a/ zwiększenie z tytułu	0,00	0,00
covered	* przeniesienia straty z lat ubiegłych do pokrycia		
* .....	* .....		
b) decrease (due to)	b/ zmniejszenia (z tytułu)	0,00	0,00
* loss covered from supplementary capital	* pokrycie straty z kapitału zapasowego		
partners	* pokrycia straty z dopłat wspólników		
7.6 Loss from previous years, at the end of period	7.6 Strata z lat ubiegłych na koniec okresu		
period	7.7 Zysk/strata z lat ubiegłych na koniec okresu	38.223.088,84	34.964.171,21
8. Net result	8. Wynik netto	8.745.314,54	5.797.468,63
a) net profit	a/ zysk netto	8.745.314,54	5.797.468,63
b) net loss	b/ strata netto		
c) write-offs from profit	c/ odpisy z zysku		
II. Final level of owned capital (equity) - closing balance	II. Kapitał (fundusz) własny na koniec okresu (BZ)	62.268.952,98	54.908.078,44

5/21

Handwritten signatures and initials in blue ink at the bottom right of the page.



Specification	Treść	rok 2021 w zł	rok 2020 w zł
		Year 2021 in PLN	Year 2020 in PLN
III. Owned capital (equity) after adjustment for suggested distribution of profit (covering a loss)	III. Kapitał (fundusz) własny, po uwzględnieniu proponowanego podziału zysku (pokrycia straty)	59.969.252,98	53.523.638,44


Kędzierzyn-Koźle,  
Dyrektor Finansowy / Financial Director  
Ilona Soltysiak

15/03/2022  
Soltysiak

Dyrektor Generalny / CEO  
Członek Zarządu / Member of Board  
Adam Maciejewski



PREZES ZARZĄDU  
President of Board  
Michael Lempidakis



CZŁONEK ZARZĄDU  
Member of Board  
Emanuel Lempidakis



CZŁONEK ZARZĄDU  
Member of Board  
George Valergakis



CZŁONEK ZARZĄDU  
Member of Board  
Panagiotis Kalogerakis



CZŁONEK ZARZĄDU  
Member of Board  
Georges Korkakas

Rachunek przepływów pieniężnych za 2021  
Cash flows in 2021

Specification	Tytuł	Wartość w zł	Wartość w zł
		rok 2021	rok 2020
		Year 2021, in	Year 2020, in
		PLN	PLN
A. Cash flows in operations	A. Przepływy środków pieniężnych z działalności operacyjnej		
<i>I. Net profit/loss</i>	<i>I. Zysk/strata netto</i>	<i>0 745 314,54</i>	<i>3 797 468,63</i>
<b>II. Total adjustments</b>	<b>II. Korekty razem</b>	<b>-5.418.314,90</b>	<b>1.340.489,04</b>
1. Depreciation	1. Amortyzacja	3.004.270,69	2.769.045,66
2. Profit/loss due to differences in exchange rates	2. Zyski/straty z tytułu różnic kursowych	342.961,80	308.777,85
3. Interests and profit sharing (dividends)	3. Odsetki i udziały w zyskach (dywidendy)	185.105,19	208.921,07
4. Profit/loss on investment projects	4. Zysk/strata z działalności inwestycyjnej	-17.310,26	22.813,87
5. Change in level of reserves	5. Zmiana stanu rezerw	247.486,50	-96.673,59
6. Change in level of inventories	6. Zmiana stanu zapasów	-8.021.321,10	-2.063.239,42
7. Change in level of receivables	7. Zmiana stanu należności	-7.453.091,92	-811.817,98
8. Change in level of short-term liabilities, except loans and credits	8. Zmiana stanu zobowiązań krótkoterminowych, za wyjątkiem pożyczek i kredytów	6.874.715,03	858.050,51
9. Change in level of deferred payments	9. Zmiana stanu rozliczeń międzyokresowych	-581.130,83	144.611,07
10. Other adjustments	10. Inne korekty	0,00	0,00
<b>III. Net cash flows in operations (I-II)</b>	<b>III. Przepływy pieniężne netto z działalności operacyjnej (I-II)</b>	<b>3.326.999,64</b>	<b>7.137.957,67</b>
B. Cash flows in investment projects	B. Przepływy środków pieniężnych z działalności inwestycyjnej	0,00	0,00
I. Income	I. Wpływy	48.082,05	519.959,11
1. Sales of intangible assets and material fixed assets	1. Zbycie wartości niematerialnych i prawnych oraz rzeczowych aktywów trwałych	17.310,26	519.959,11
2. Sales of investments - real estate and intangible assets	2. Zbycie inwestycji w nieruchomości oraz wartości niematerialne i prawne	0,00	0,00
3. From financial assets, inclusive of:	3. Z aktywów finansowych, w tym:	30.771,79	0,00
a) in related parties	a/ w jednostkach powiązanych	0,00	0,00
b) in other units	b/ w innych jednostkach	30.771,79	0,00
* sales of financial assets	* zbycie aktywów finansowych	0,00	0,00
* dividends and profit sharing	* dywidendy i udziały w zyskach	0,00	0,00
* repayment of loans	* spłata udzielonych pożyczek długoterminowych	0,00	0,00
* interests	* odsetki	30.771,79	0,00
* other receipts from investment projects	* inne wpływy inwestycyjne	0,00	0,00
II. Expenses	II. Wydatki	1.759.725,76	4.984.519,39
1. Purchase of intangible assets and material fixed assets	1. Nabycie wartości niematerialnych i prawnych oraz rzeczowych aktywów trwałych	1.759.725,76	4.984.519,39
2. Investments - purchase of real estate and intangible assets	2. Inwestycje w nieruchomości oraz wartości niematerialne i prawne	0,00	0,00
3. Purchase of financial assets, inclusive of:	3. Na aktywa finansowe, w tym	0,00	0,00
a) in related parties	a/ w jednostkach powiązanych	0,00	0,00
b) in other units	b/ w innych jednostkach	0,00	0,00
* purchase of financial assets	* nabycie aktywów finansowych	0,00	0,00
* long-term loans granted	* udzielone pożyczki długoterminowe	0,00	0,00
4. Other expenses to cover investment projects	4. Inne wydatki inwestycyjne	0,00	0,00
<b>III. Net cash flows in investment projects (I-II)</b>	<b>III. Przepływy pieniężne netto z działalności inwestycyjnej (I-II)</b>	<b>-1.711.643,71</b>	<b>-4.464.560,28</b>
C. Cash flows in financial operations	C. Przepływy środków pieniężnych z działalności finansowej	0,00	0,00
I. Income	I. Wpływy	5.098.840,04	3.456.915,52
1. Net income from issue of shares and other securities as well as capital-increasing payments	1. Wpływy netto z wydania udziałów (emisji akcji) i innych instrumentów kapitałowych oraz dopłat do kapitału	0,00	0,00
2. Credits and loans	2. Kredyty i pożyczki	5.098.840,04	3.456.915,52
3. Issue of promisory notes	3. Emisje dłużnych papierów wartościowych	0,00	0,00
4. Other financial income	4. Inne wpływy finansowe	0,00	0,00
II. Expenses	II. Wydatki	4.153.419,27	3.903.438,92

5/21

W m A B mmp 2021




Specification	Tytuł	Wartość w zł rok 2021	Wartość w zł rok 2020
		Year 2021, in PLN	Year 2020, in PLN
3. Issue of promissory notes	3. Emisje dłużnych papierów wartościowych	0,00	0,00
4. Other financial income	4. Inne wpływy finansowe	0,00	0,00
<b>II. Expenses</b>	<b>II. Wydatki</b>	<b>4.153.419,27</b>	<b>3.903.438,92</b>
1. Purchase of owned shares	1. Nabycie udziałów (akcji) własnych	0,00	0,00
2. Dividends and payments in favour of owners	2. Dywidendy i inne wypłaty na rzecz właścicieli	1.384.439,99	1.277.550,00
3. Profit sharing payments, different from payments in favour of owners	3. Inne niż wypłaty na rzecz właścicieli, wydatki z tytułu podziału zysku	0,00	0,00
4. Repayment of credits and loans	4. Spłaty kredytów i pożyczek	2.553.102,30	2.416.967,85
5. Buying out promissory notes	5. Wykup dłużnych papierów wartościowych	0,00	0,00
6. Other financial liabilities	6. Z tytułu innych zobowiązań finansowych	0,00	0,00
7. Paid obligations due to financial leasing	7. Płatności zobowiązań z tytułu leasingu finansowego	0,00	0,00
8. Interests	8. Odsetki	215.876,98	208.921,07
9. Other financial expenses	9. Inne wydatki finansowe	0,00	0,00
<b>III. Net cash flows in financial operations (I-II)</b>	<b>III. Przepływy pieniężne netto z tytułu działalności finansowej (I-II)</b>	<b>945.420,77</b>	<b>-446.523,40</b>
<b>D. Total net cash flows (A.III +- B.II +- C.III)</b>	<b>D. Przepływy pieniężne netto razem (A.III+- B.II + - C.III)</b>	<b>2.560.776,70</b>	<b>2.226.873,99</b>
<b>E. Balance sheet change in the level of financial resources, inclusive of:</b>	<b>E. Bilansowa zmiana stanu środków pieniężnych, w tym:</b>	<b>2.560.776,70</b>	<b>2.226.873,99</b>
* change in said level due to differences in exchange rates	* zmiana stanu środków pieniężnych z tytułu różnic kursowych	0,00	0,00
F. Financial resources, at the beginning of reporting period	F. Środki pieniężne na początek okresu	3.980.006,31	1.753.132,32
G. Financial resources, at the end of reporting period (F +- D), inclusive of:	G. Środki pieniężne na koniec okresu (F + - D), w tym:	6.540.783,01	3.980.006,31
*those with limited availability for disposition SF+VAT	*o ograniczonej możliwości dysponowania ZFSS plus konta VAT	378.593,42	258.883,82


Kędzierzyn-Koźle, 15/03/2022  
Dyrektor Finansowy / Financial Director  
Ilona Sołtysiak





  
Dyrektor Generalny / CEO  
Członek Zarządu / Member of Board  
Adam Maciejewski

  
PREZES ZARZĄDU  
President of Board  
Michael Lempidakis

  
CZŁONEK ZARZĄDU  
Member of Board  
Emanuel Lempidakis

  
CZŁONEK ZARZĄDU  
Member of Board  
George Valergakis

  
CZŁONEK ZARZĄDU  
Member of Board  
Panagiotis Kalogerakis

  
CZŁONEK ZARZĄDU  
Member of Board  
Georges Korkakas

